



Grupo Barbanza
para el estudio de las enfermedades cardiovasculares

CIBAR

CARDIOPATÍA ISQUÉMICA CRÓNICA (BARBANZA)

SANXENXO, 27 DE SEPTIEMBRE DE 2008

METODOLOGÍA



- 60 MÉDICOS.
- 1121 PACIENTES. 71,8% VARONES.
- REGISTRAN:
 - FACTORES DE RIESGO.
 - ANTECEDENTES FAMILIARES.
 - PATOLOGÍA ASOCIADA.
 - ECG.
 - TRATAMIENTO.
 - SEGUIMIENTO:
 - CONSULTAS.
 - INGRESOS.
 - MORTALIDAD POR CAUSA CARDÍACA O NO.


CRITERIOS DE INCLUSIÓN

- MAYOR DE 18 AÑOS.
- HOSPITALIZACIÓN PREVIA POR SCA:
 - ANGINA ESTABLE. 342 (30,5%)
 - ANGINA INESTABLE. 358 (31,9%)
 - INFARTO DE MIOCARDIO. 618 (55,1%)
 - REVASCULARIZACIÓN MIOCARDICA:
 - ANGIOPLASTIA. 837 (74,7%)
 - CIRUGÍA TORÁCICA. 198 (17,7%)
- FIRMA DEL CONSENTIMIENTO INFORMADO.

FACTORES DE RIESGO



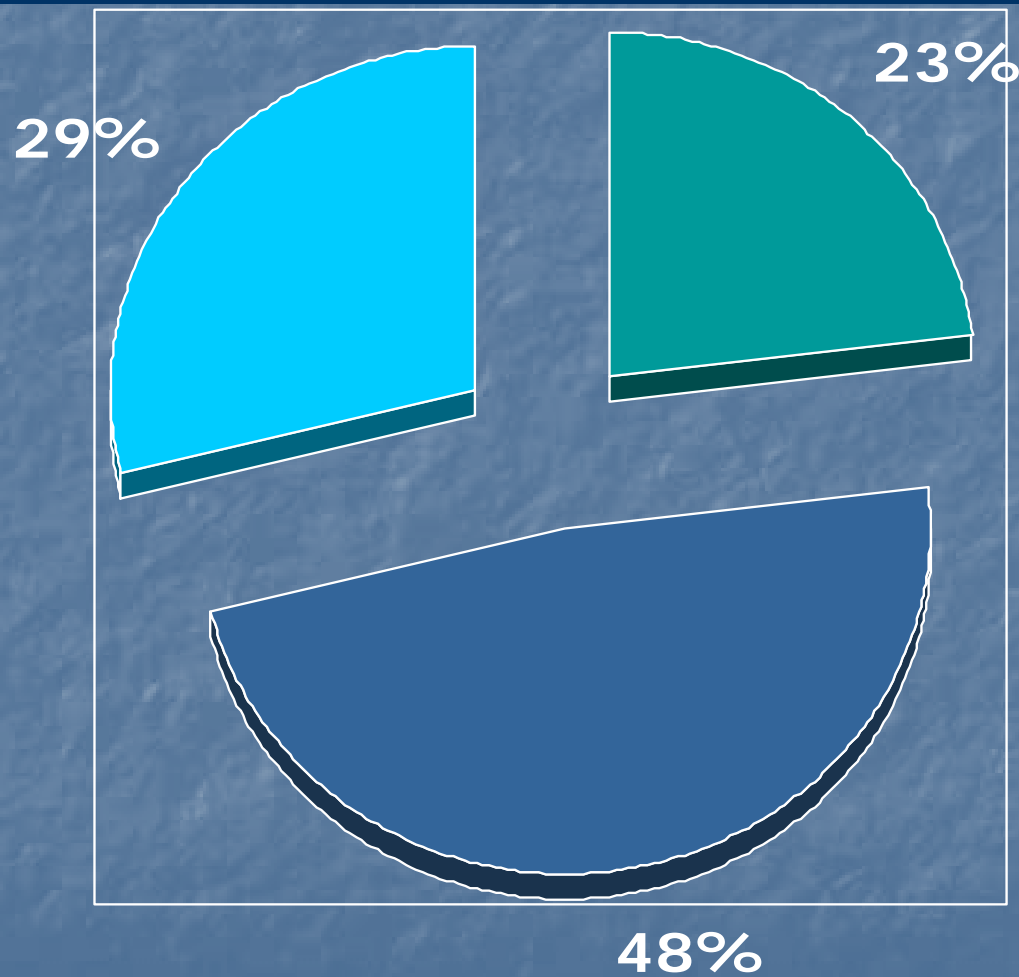
Grupo Barbanza
para el estudio de las enfermedades cardiovasculares



ANTECEDENTES FAMILIARES



Grupo Barbanza
para el estudio de las enfermedades cardiovasculares

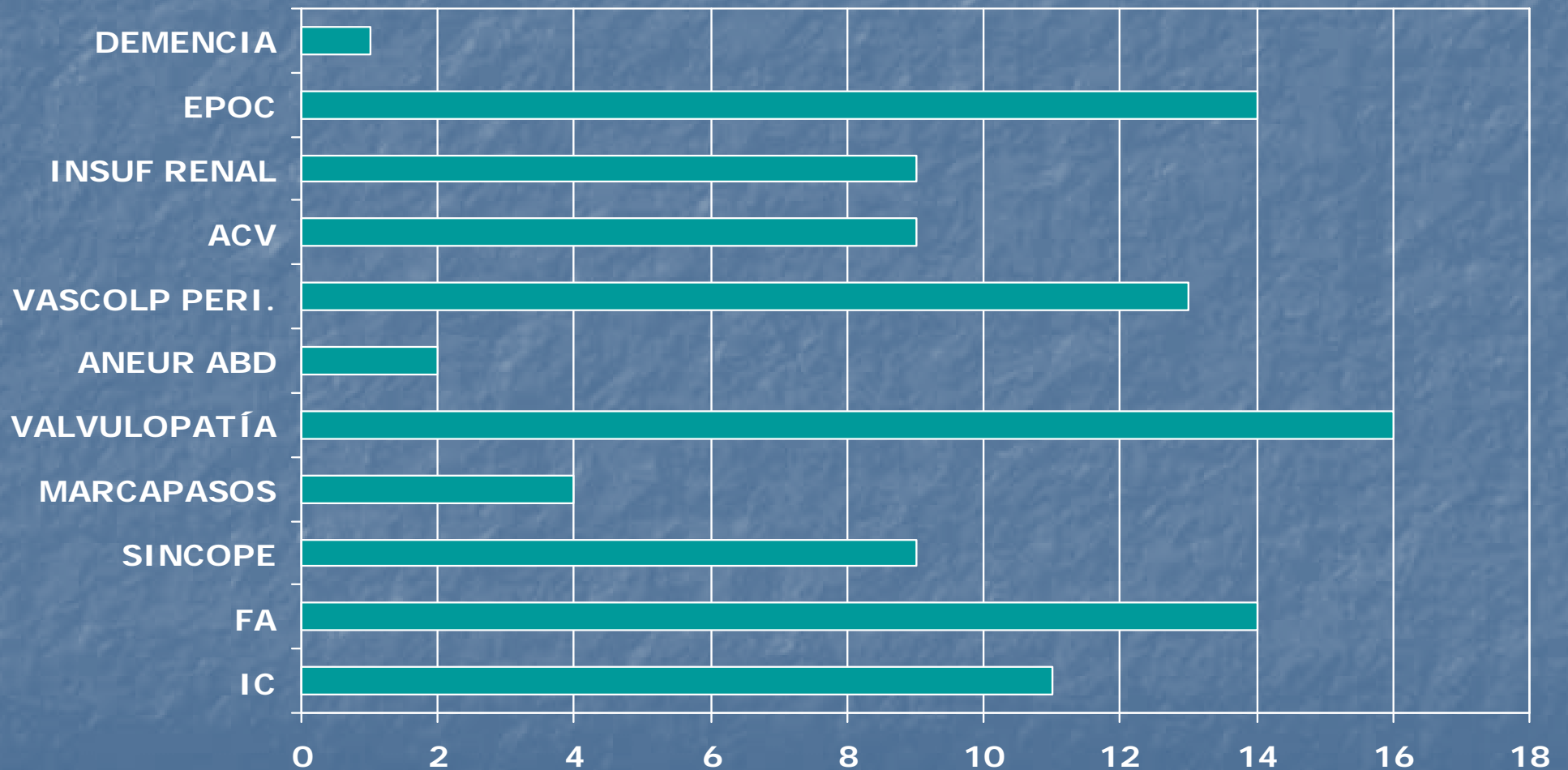


- SI
- NO
- NO SABE

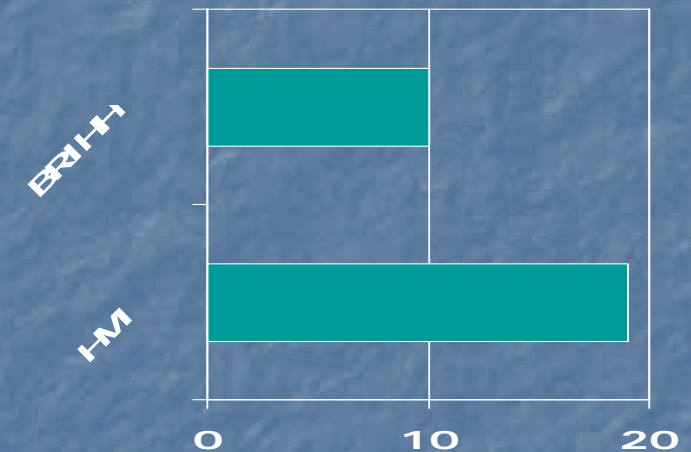
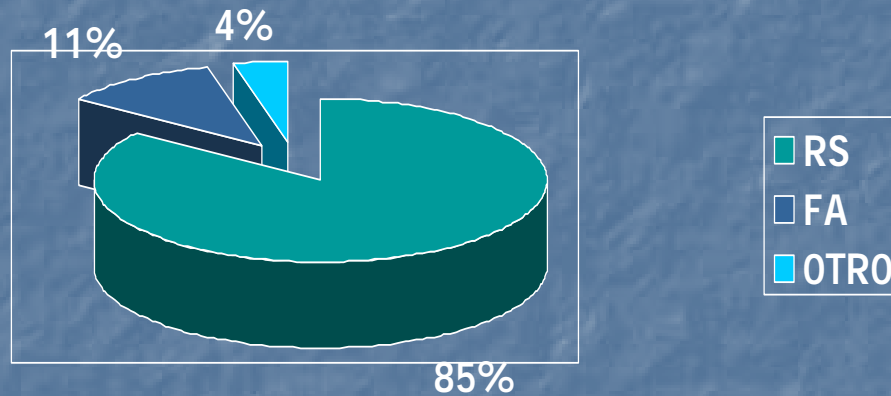
PATOLOGÍA ASOCIADA



Grupo Barbanza
para el estudio de las enfermedades cardiovasculares



ELECTROCARDIOGRAMA



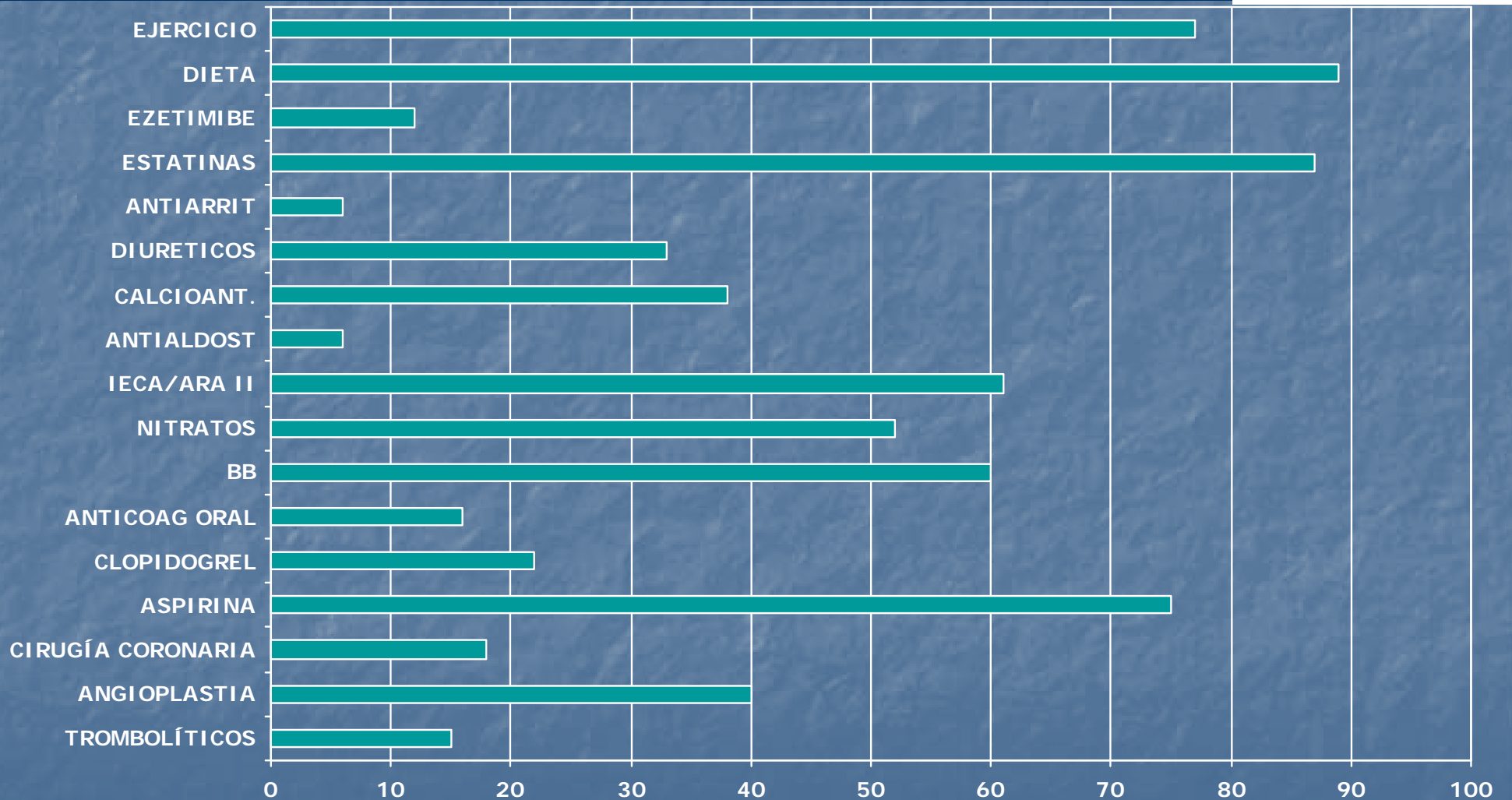
ECOCARDIOGRAMA 72,2%

Fevi > 50%	84%
Fevi < 50%	16%

TRATAMIENTO




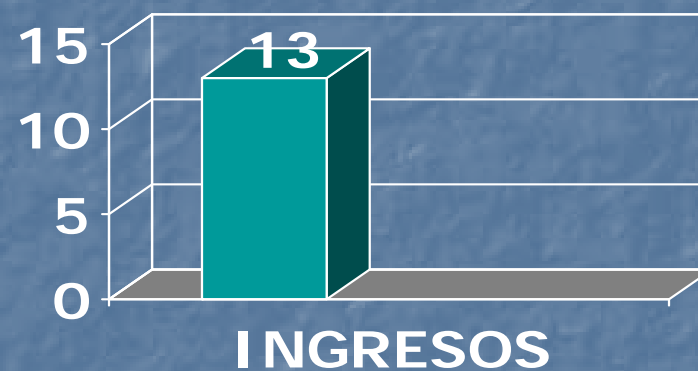
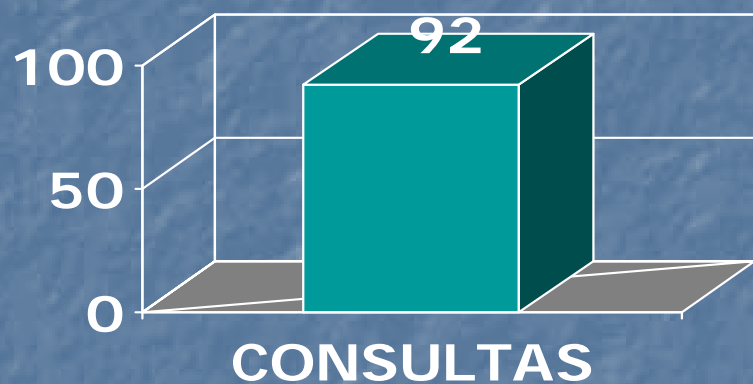
Grupo Barbanza
para el estudio de las enfermedades cardiovasculares



SEGUIMIENTO



Grupo Barbanza
para el estudio de las enfermedades cardiovasculares



CONCLUSIONES



- SON PACIENTES MUY DEMANDANTES DE ATENCION MÉDICA.
- SE DEBE INCIDIR EN CONTROL DE FACTORES DE RIESGO.
- ELEVADA PATOLOGÍA ASOCIADA.
- MEJORAR EL TRATAMIENTO.